

EDGE

COD. ED10637101

Lavabo Appoggio e Incasso 106
Counter and Recessed basin 106
monoforo / one tap hole



Disponibilità colori



cod. 01
Bianco Lucido
White Gloss

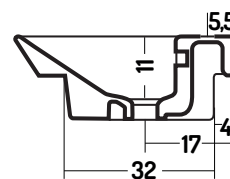

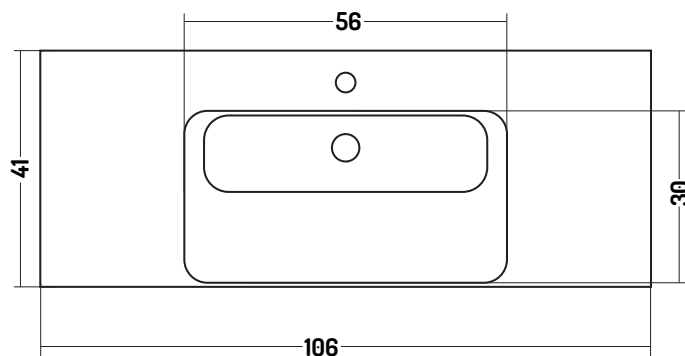
Caratteristiche



Smalto
Antibatterico
Antibacterial
Glaze



Facilità di pulizia
Easy to Clean



DISEGNO CERAMICA SRL

Via del Bocciodromo snc
01035 Gallese Scalo (VT) ITALY

Tel. +39.0761.496725
Fax +39.0761.496726

disegnoc@disegnoceramica.com

Ufficio Commerciale ITALIA

giacinta@disegnoceramica.com
annamosi@disegnoceramica.com

Ufficio Export

novella@disegnoceramica.com
natalie@disegnoceramica.com

Ufficio Tecnico

ufficiotecnico@disegnoceramica.com